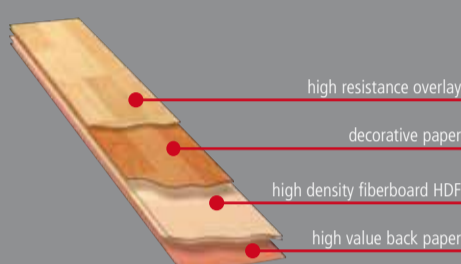


# Terranova



produced and tested in compliance with EN 13329



## Ventajas

- se puede montar de forma rápida y sencilla
- también sin cola
- unión precisa mediante clic
- superficie estable
- se puede volver a montar fácilmente

## Indicaciones antes del montaje

### Importante

Climatizar los paquetes en la habitación donde se desean montar sin abrir el embalaje durante 48 horas antes del montaje. La colocación debe realizarse a una temperatura ambiental de 18 °C como mínimo. Han de mantenerse las siguientes condiciones climático-ambientales antes, durante y como mínimo tres días tras el montaje:

<b>Superficie del piso:</b>	<b>min. 15 °C</b>
<b>Temperatura del aire:</b>	<b>min. 18 °C</b>
<b>Humedad atmosférica:</b>	<b>max. 75%</b>

### ¡Cuidado!

Antes del montaje de cada elemento, revisar en busca de defectos. No pueden reembolsarse los costes de piezas defectuosas ya instaladas. Sin embargo, para conseguir una superficie de laminado duradera y resistente en áreas con fines comerciales será totalmente necesario encolar adicionalmente los paneles en las zonas de unión encajables.

### Transporte y almacenamiento

Por favor, transportar el material con cuidado en su embalaje original. En caso de un almacenamiento prolongado, los paneles deben mantenerse tumbados en una habitación con temperatura regulada (máx. 25 °C) dentro del embalaje sin abrir. Le recomendamos expresamente que monte los paneles en un plazo máximo de 2 años.

### ¡El manual de montaje se encuentra al dorso!

### Características y utilización

Este suelo laminado es apropiado para habitaciones con una frecuencia de uso elevada y frecuente en viviendas privadas y con una frecuencia de uso escasa en el caso de espacios públicos.

No es apto para habitaciones con humedad, como por ejemplo un cuarto de baño, una sauna, etc. ni en objetos sin una zona de recorrido de limpieza adecuada en lo que se refiere a arena, humedad, nieve, etc. Deben utilizarse sillas con ruedas adecuadas.



## Vantaggi

- veloce e facile da posare, anche senza colla
- precise giunture ad incastro
- superficie stabile
- semplice e facile da re-installare

### Raccomandazioni per l'uso

#### Importante:

Acclimatare la sua confezione intatta, per 48 ore prima della posa, nell'ambiente in cui deve essere posato. La posa deve essere effettuata ad una temperatura ambiente di almeno 18°.

Devono essere assicurate le seguenti condizioni ambientali, prima, durante e per tre giorni dopo la posa:

<b>Temperatura del pavimento:</b>	<b>min. 15 °C</b>
<b>Temperatura dell'aria:</b>	<b>min. 18 °C</b>
<b>Umidità dell'aria:</b>	<b>max. 75%</b>

#### Attenzione!

Controllare l'assenza di difetti di ogni singolo pezzo prima dell'installazione. Non verranno concessi risarcimenti per pezzi difettosi già posati.

Per ottenere una migliore e più duratura resistenza della superficie del laminato, soprattutto nelle applicazioni in ambito commerciale, è consigliabile incollare i pannelli in corrispondenza delle giunture.

### Trasporto e immagazzinamento

Trasportare con cautela, nella confezione originale. In caso di magazzinaggio prolungato i pannelli devono essere conservati nella confezione chiusa, in un ambiente a temperatura controllata, non superiore ai 25°, in posizione orizzontale. Si raccomanda di utilizzare i pannelli entro 2 anni dalla data di produzione

### Istruzioni per l'installazione sul retro

#### Proprietà e uso

Questo pavimento laminato è adatto per locali di abitazioni private soggetti ad uso frequente ed intenso e per locali pubblici poco usati.

Non adatto per locali umidi, ad esempio bagni, sauna, ecc., e per locali senza un adeguato spazio antistante per impedire l'ingresso di sabbia, acqua, neve, ecc. Si devono usare appoggi adeguati per tavoli e sedie.



## Vantagens

- rápido e de fácil aplicação
- não necessita de cola
- encaixe- Click de precisão
- superfície estável
- facilmente reposto

### Instruções antes da instalação

#### Importante

Antes da instalação, armazenar o pavimento laminado nas embalagens por abrir, no mínimo durante 48h, na posição horizontal, a uma temperatura ambiente mínima de 18°C.

<b>Temperatura do solo</b>	<b>min. 15 °C</b>
<b>Temperatura ambiente</b>	<b>min. 18 °C</b>
<b>Humidade relativa</b>	<b>max. 75%</b>

#### Atenção

Antes da colocação, é favor verificar cuidadosamente os painéis quanto a danos e diferenças de medida. Tenha em atenção a conformidade com o formato escolhido. Depois de aplicados os painéis, fica excluído o direito a reclamação.

### Transporte e armazenamento

O transporte do pavimento laminado deve ser cuidadosamente efectuado nas embalagens originais. Em armazenamento de longo prazo, a temperatura ambiente não deve exceder os 25°C. Armazenar as embalagens por abrir, na posição horizontal. Sugerimos a aplicação dos pavimentos laminados num prazo máximo de 2 Anos da data de produção.

### Instruções de colocação encontram-se no interior do folheto

### Características e utilização

O pavimento laminado é apropriado para divisões de uso elevado e frequente em casos doméstico e uso mediano em casos de espaços públicos. O pavimento laminado não é apropriado para locais húmidos como, por ex. quartos de banho, lavandarias, saunas, e outros.



## Advantages

- quick and easy to fit, also without glue
- precise clic profile
- stable surface
- simple and easy to re-install

### Comments before handling

#### Important

Packs of laminate to be acclimatised for 48 hours in unopened packaging in the room where it is to be laid. Installation should take place at a room temperature of at least 18°C.

The following climatic conditions in the room must be ensured during, and for at least three days after installation:

<b>floor surface:</b>	<b>min. 15 °C</b>
<b>air temperature:</b>	<b>min. 18 °C</b>
<b>air humidity:</b>	<b>max. 75%</b>

#### Warning!

Check every piece for defects before fitting. No refund of costs can be made for defective pieces installed.

To achieve an increased performance in commercial applications it is strongly recommended that all panels are glued.

### Transport and storage

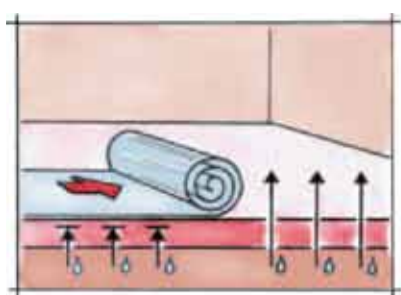
Please transport carefully in the original packaging. For longer storage, the panels must be kept horizontal in a temperature-controlled (max. 25 °C) room in unopened packaging. We strongly recommend that all panels are used within 2 years of manufacture.

### Installation instructions can be found on the reverse side!

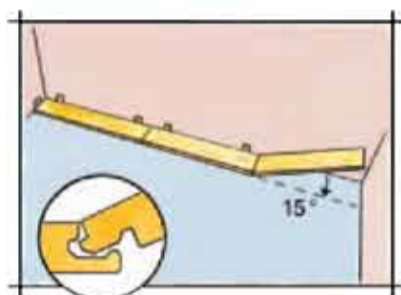
### Characteristics and use

This laminate floor is suitable for rooms with hard and frequent use in private dwellings and with low use in public rooms. Not suitable for damp rooms, e.g. bathrooms, saunas etc. nor in rooms without a suitable clean area to prevent ingress of sand, moisture, snow etc. Please use suitable chair and table coasters.

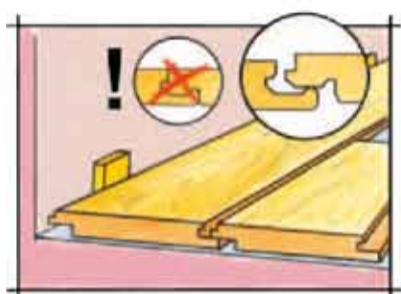




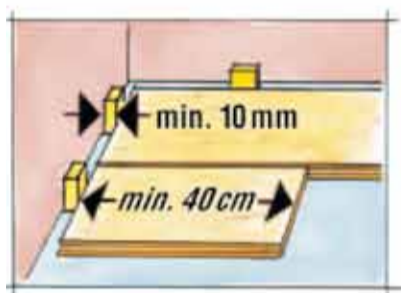
1



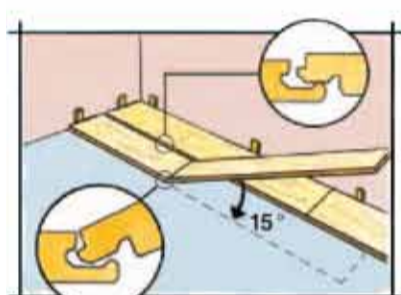
2



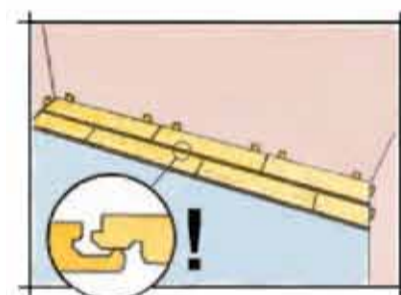
3



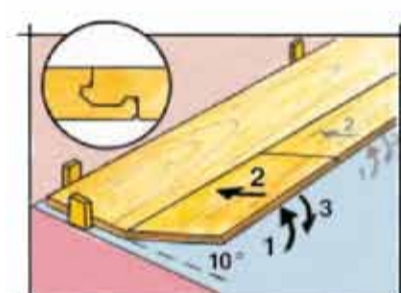
4



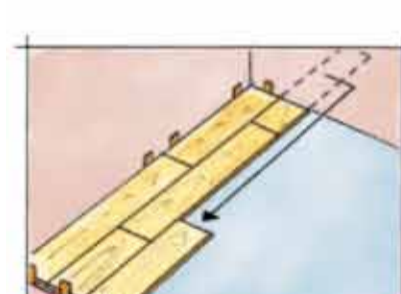
5



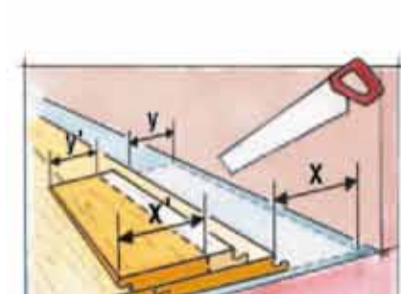
6



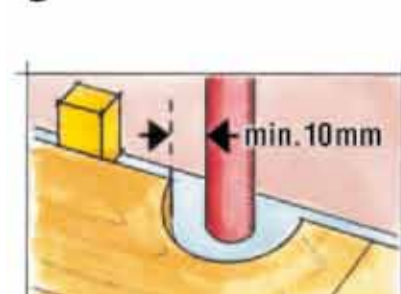
7



8



9



10