

S1 Modelo S1 Automática

El modelo S1 Auto incluye la nueva cerradura multipunto automática TESA. De esta manera, al cerrar la puerta, automáticamente se lanzan los ganchos superior e inferior, dotando en todo momento a la puerta de, como mínimo, 2 puntos de cierre además del picaporte.

La manilla tiene función antipánico y al accionarla se desbloquean tanto el picaporte como los ganchos.

Por otro lado, la caja central, dotada con cuatro bulones, es independiente y se acciona exclusivamente mediante la llave, pues si en un momento dado hay niños jugando y los padres les dejan solos en casa durante unos momentos, se impide que solamente con accionar la manilla puedan abrir la puerta.

En cuanto al resto de características, la puerta mantiene las prestaciones de la gama S1. Además, el Servicio Express también está disponible para este modelo de puerta.

Se ha detectado un incremento en el número de robos realizados estando los dueños dentro de casa, y esta puerta pone solución frontal a este tipo de atracos. Si lo que busca es seguridad y confort, la S1 Auto es su modelo de puerta acorazada.

Ambos modelos clasificados según normativa europea UNE-ENV 1630:1999



Carga estática
(Normativa UNE-ENV 1628)



Carga dinámica
(Normativa UNE-ENV 1629)



Resistencia a la efracción
(Normativa UNE-ENV 1630)



ÚNICA
en el mercado

SEGURIDAD y CONFORT
Puerta SIEMPRE bloqueada

Indicado para:

Viviendas, villas unifamiliares


Características:

- Cilindro TX-80.
- Embellecedor E855.
- Cerradura automática multipunto TESA
- Embalaje unitario

Extras:

- Recubrimiento no Standard
- Madera teñida.
- Medida especial.

El disparador superior lanza automáticamente el gancho.



Equipada con el embellecedor E855



Cilindro de seguridad con llave patentada e incopiable con sistema SENSOR. Pitones antiganzúa, pasadores antitaladro y doble embrague.



SECURIMESA

SEGURIDAD DISEÑO
TECNOLOGÍA

REFORMA



ASSA ABLOY

ASSA ABLOY, the global leader in door opening solutions

Puerta acorazada Securitesa Premium

La nueva línea Premium no es sólo una puerta acorazada más. Es la puerta acorazada que estabas esperando. Un modelo destinado a la reposición que, gracias a una nueva cerradura y escudo de alta seguridad, ofrece unas puertas completamente infranqueables. Una nueva línea avalada por la clasificación Grado 4 Antiefracción, según normativa europea. Además, el modelo Premium te abre las puertas a un mundo de ventajas. Porque permite aprovechar el premarco de madera existente en la puerta a sustituir, lo cual implica un importante ahorro de tiempo en la instalación, permite la instalación de los paneles al final de la reforma para garantizar el perfecto acabado de la misma, y aporta una serie de mejoras respecto al resto de la gama.

Por otro lado, la línea Premium dispone de una amplia gama de dimensiones de hoja que permite adaptarse a las especificaciones del cliente. Además, para una serie de configuraciones de puerta, disponemos sin coste adicional del Servicio Express, con un reducido plazo de entrega.

Todo ello hace de la línea Premium la puerta acorazada ideal para reposición, combinando seguridad total, diseño personalizado y excelente servicio al cliente.



Indicado para:


- Viviendas, villas unifamiliares

Características:

- Cerradura de 5 puntos bulones+ganchos
- Embellecedor E855
- Cilindro TX-80
- Función servicio con cilindros amaestrados
- Embalaje unitario

Extras:

- Recubrimiento no Standard
- Madera teñida
- Medida especial



Nivel de seguridad, grado 4 antiefracción manual según **NORMATIVA EUROPEA UNE-ENV 1630:1999.**



Gancho **RETENEDOR** para una apertura parcial y segura de la puerta desde el interior.



Llave de **SERVICIO**. Añade un punto de cierre independiente en la puerta que impide el acceso del servicio al domicilio.



GANCHOS Premium en los extremos con proyección de hasta 25mm que impiden el apalancamiento.




Cerradura de **ALTA SEGURIDAD** modular, 5 puntos de cierre frontales.



Cilindro de seguridad con llave patentada e incopiable con sistema **SENSOR**. Pitones antiganzúa, pasadores antitaladro y doble embague.

ASSA ABLOY es el líder global en soluciones para la apertura de puertas, dedicado a satisfacer las necesidades de seguridad y comodidad del usuario final.



ASSA ABLOY, the global leader in door opening solutions