




























HOJAS SIERRA DE CALAR 1 de 2

HOJAS DE SIERRA DE CALAR

	Modelo	Medidas	Long. corte	Uso, tipo corte	Codigo
	P5501	75x100	4-30	Madera, corte preciso. - TPI10 - 2,5 mm	F4714P5501
	P5502	75x100	10-45	Madera, corte preciso - TPI 6 - 4 mm	F4714P5502
	P5503	75x100	6-60	Madera, corte rápido y basto - TPI 6 - 4 mm	F4714P5503
	P5504	75x100	6-60	Madera, corte rápido y basto, curvas - TPI 6- 4 mm	F4714P5504
	P5505	75x100	5-60	Madera, corte basto - TPI 8 - 3 mm	F4714P5505
	P5509	75x100	3-15	Hierro y alum - TPI 8 - 3 mm	
	P5514	50x75	3-6	Hierro y alum HSS - TPI 12 - 2 mm	F4714P5514
	P5516	75x100	4-30	Madera, corte preciso, Inverso - TPI 10 - 2,5 mm	F4714P5516
	P5519	75x100	2-20	Hierro y alum HSS - TPI 12 - 2 mm	F4714P5519
	P5520	110x132	1.5-3	Hierro y alum HSS - TPI 21 - 1,2 mm	F4714P5520
	P5525	110x132	6-100	Madera, corte preciso - TPI 6 - 4 mm	F4714P5525
	P5526	110x132	1.5-3 (Fe) 1.5-3 (Inox) 3-100 (Mad)	Multiuso, dentado variable, bimetálica TPI 14/10 - 1.8/2.5 mm	F4714P5526
	P5531	75x110	4-30	Madera, corte rápido y preciso - TPI 10 - 2,5 mm	
	P5558	75x100	1-50	Cuero y plásticos, no dentada.	F4714P5558
	S 75/2,5	75	30	Madera maciza, aglomerado revestido, enchapados.	F4650486548 F4650204256
	S 75 /4 FS	75	30	Madera maciza, aglomerado, aglomerado revestido, enchapados.	F4650486549
	HS 75/4 bi	75	30	Madera maciza, aglomerado, aglomerado revestido, enchapados.	
	F 50/1,4 K	50	5	Madera maciza, aglomerado, aglomerado revestido, enchapados.	
	S 105/4 FSG	105	60	Madera maciza, aglomerado, aglomerado revestido, enchapados.	F4650499477
	S 145/4 FSG	145	100	Madera maciza, aglomerado, aglomerado revestido, enchapados.	F4650499478
	S 75/2.5 R	75	30	Madera maciza, aglomerado, aglomerado revestido, enchapados, plásticos blandos, PVC y vidrio acrílico	F4650204259
	S 75/2.8	75	30	Madera maciza, aglomerado, aglomerado revestido, enchapados. (20 unidades)	F4650204261
	S 75/4 K	75	30	Madera maciza, aglomerado, aglomerado revestido, enchapados.	
	S 75/1,4 K	75	10	Madera maciza, aglomerado, aglomerado revestido, enchapados.	F4650204267
	S 75/4	75	30	Madera maciza, aglomerado, aglomerado revestido, enchapados.	F4650204305
	S 105/4	105	60	Madera maciza, aglomerado, aglomerado revestido, enchapados.	F4650204315
	S 755/3 bi	75	30	Plástico blando, PVC, vidrio acrílico, plástico reforzado con fibra, aluminio, paneles sandwich, metales no ferrosos	F4650204336

HOJAS SIERRA DE CALAR 2 de 2



HOJAS DE SIERRA DE CALAR

	Modelo	Medidas	Long. corte	Uso, tipo corte	Codigo
	3101	75x100	3-30	Madera blanda / madera de construcción, madera contrachapada, madera multiplexada / encolada, MDF, corte muy limpio, corte recto	F471300310100
	3101-KR	75x100	4-30	Madera blanda / madera de construcción, madera contrachapada, madera multiplexada / encolada, MDF, corte muy limpio, corte curvo	F4713003101KR
	3102	75x100	3-30	Madera blanda / madera de construcción, madera contrachapada, tablero laminado, encimera de cocina, corte muy limpio, corte recto, sin astillas	F471300310200
	3104	75x100	5-50	Madera blanda / madera de construcción, madera contrachapada, madera multiplex / encolada, MDF, encimera de cocina, corte de alta velocidad, corte recto	F471300310400
	3105	75x100	5-50	Madera blanda / madera de construcción, madera contrachapada, MDF, corte de alta velocidad, corte curvo	F471300310500
	3106	75x100	4-50	Madera blanda / madera de construcción, madera multiplex / pegada, MDF, corte de alta velocidad, corte recto, corte rugoso	F471300310600
	3111-F	50x75	0.5-1.5	Acero inoxidable, chapa de acero, corte recto	F4713003111F0
	3150-F	110x132	3-100	Madera blanda / madera de construcción, madera dura, madera y / con clavos, acero inoxidable, metal / acero, metal no ferroso / aluminio, corte recto, var. Espesores de material	F4713003150F0
	3141-F	65x80	1.5 - 5	Laminado, Madera dura, Madera multiplex / encolada, Tablero laminado, Corte recto, sin astillas	F4713003141F0
	3160-PC	75x100	3-60	Madera blanda / madera de construcción, madera contrachapada, madera multiplexada / encolada, MDF, tablero laminado, laminado, corte recto	F4713003160PC
	3176-F	110x132	1.2-6	Material sándwich, chapa de acero, metal no ferroso / aluminio, tubería de acero, plásticos reforzados; Epoxi, corte recto, extra largo	F4713003176F0
	3182	95x115	3-80	Madera blanda / madera de construcción, madera contrachapada, MDF, tablero laminado, encimera de cocina, corte curvo, espesores varios de material	F471300318200