

## DOMINO XL DF 700

FESTOOL



Se adapta a la pieza de trabajo y no al contrario: DOMINO XL. Rápida, sencilla, precisa y extremadamente estable con tiempos de preparación más cortos y un ahorro de tiempo de hasta un 50% respecto a máquinas estacionarias. DOMINO XL es, por tanto, ideal para la construcción de muebles y puertas, así como para la fabricación de ensamblajes de madera maciza de construcción

Máxima estabilidad de los ensamblajes hasta un tamaño de taco de 14 x 140 mm

Principio de fresado patentado y único para máquinas portátiles para realizar trabajos exactos y sencillos

Gran ahorro de tiempo en comparación con una máquina estacionaria

Topes regulables con rapidez y facilidad para obtener unos resultados precisos

### XL DF 700 FRESADORA ENSAMBLADORA

Fresa DOMINO D 12, ángulo de apoyo, 2 x Caja de tacos vacía, herramientas de servicio, en SYSTAINER SYS 5 T-LOC
-----------------------------------------------------------------------------------------------------------------

F4550574320
-------------

### ACCESORIOS Y FUNGIBLES

--

DOMINO DF 500



La DOMINO DF 500 es especialmente manejable y ofrece posibilidades de ensamblaje casi infinitas. Ya sea para construcción de placas o cuerpos de armario, con ensamblajes ligeros de bastidor o armazón, la DF 500 convence por su elevada precisión y flexibilidad y su sencillo manejo.  
 Versatilidad de uso con tamaños de taco desde 4 x 20 mm hasta 10 x 50 mm  
 Principio de fresado patentado y único para máquinas portátiles para realizar trabajos exactos y sencillos  
 Topes regulables con rapidez y facilidad para obtener unos resultados precisos  
 Forma ergonómica para un trabajo sencillo en cualquier posición

DF 500  
FRESADORA ENSAMBLADORA

Fresa DOMINO D5, ángulo de apoyo, herramientas de servicio, en SYSTEMAINER SYS 2 T-LOC tope para listones, tope transversal	F4550574427
-----------------------------------------------------------------------------------------------------------------------------	-------------



Tope transversal.



Tope listones .



Tope adicional.

ACCESORIOS

Tope adicional DOMINO ZA-DF-500	F4650D495666
Tope transversal DOMINO QA-DF500/700	F4650D498590
Tope listones DOMINO LA-DF 500/700	F4650D493487

TACOS DOMINOHAYA  
FUNGIBLES Y ACCESORIOS



DESCRIPCIÓN	Blister	Caja (6 blisters)	Fresa
4x20 BOSSA 450	F4650D495661		F4650D495663
5x30 BOSSA 300u	F4650D494938	F4650D493296	F4650D493490
6x40 BOSSA 190u	F4650D494939	F4650D493297	F4650D493491
8x40 BOSSA 130u	F4650D494940	F4650D493298	F4650D493492
8x50 BOSSA 100u	F4650D494941	F4650D493299	
10x50 BOSSA 85u	F4650D494942	F4650D493300	F4650D493493
SYSTEMAINER DOMINO TACO HAYA DS4/5/6/8/10		F4650D498899	



Broca



Plantilla



KV-LR32



MSV-LR32



MSV



KV



Tapa

SISTEMA KV  
FUNGIBLES Y ACCESORIOS

KV (50 u)	F4650D203166
MSV (25 u)	F4650D203167
KV-LR32 (50 u)	F4650D203168
MSV-LR32 (25 u)	F4650D203169
Tapa KV-AK Marro Marrón	F4650D203171
Tapa KV-AK Plata	F4650D203172
Tapa KV-AK Blanc Blanco	F4650D203173
Tapa KV-AK Gris	F4650D203174
Plantilla taladro BS-KV15	F4650D203164
Broca taladro KVB-HV D15	F4650D203165
Systemainer sistema unión Domino	F4650D203170



AB111N



La AB111N realiza el ranurado de los paneles en cualquier posición, gracias al cuidado diseño que presenta con una escuadra de regulación milimétrica en altura y ángulo, junto a unas señalizaciones gráficas que hacen innecesaria la precisión en el trazado de referencias al poder jugarse con 2 cm para realizar el ajuste lateral. Dispone también de un juego de topes que facilitan el ranurado con las tres medidas diferentes de pastillas sin ajuste específico. Equipada con salida de viruta canalizada y conector para acoplar toma de aspiración externa. Su maletín de transporte, completamente equipado, es muy útil para trabajos fuera del taller

AB111N  
FRESADORA ENSAMBLADORA

Fresa M.D. Ø 100 x 22 x 4, de 2 cortes y 2+2 precortadores, Maletín de transporte, Conector para aspiración externa	F4545AB111N
---------------------------------------------------------------------------------------------------------------------	-------------

ACCESORIOS Y FUNGIBLES

Galleta 00	F4545GALETA00
Galleta 6	F4545GALETA06
Galleta 10	F4545GALETA10

PJ7000



Compatible con todas las galletas planas de madera comerciales.  
 Herramienta ligera gracias a su base y carcasa fabricada en aluminio.  
 Cuerpo más delgado, alta manejabilidad. • Empuñadura superior con forma plana en la superficie lateral para un excelente control de la herramienta.  
 Ajuste rápido para las distintas profundidades de fresado, 6 diferentes posiciones a través de un tornillo de ajuste micrométrico.  
 Ajuste sencillo y preciso de la profundidad.  
 Ángulo ajustable y bloqueable en cualquier posición entre 0 ° y 90 ° con pre-ajuste a 0 °, 45 ° y 90 °  
 Posibilidad de ranurar en cualquier posición.  
 Conectable a un aspirador exterior, la boquilla se puede girar de acuerdo con dirección deseada para la expulsión del polvo.  
 Botón de bloqueo del eje, para un fácil cambio del disco. Fácil acceso al eje del disco soltando tan solo un tornillo.  
 Guía de Angulo, se recomienda para ingletes (por ejemplo, a 45 °) entre los materiales de diferentes grosores; se puede subir y bajar con cremallera, mecanismo de piñón.  
 Nuevo maletín de transporte, totalmente equipado, para colocar todos los accesorios

PJ7000  
FRESADORA ENSAMBLADORA

Disco, guía de ángulo, llave de pivotes, bolsa de polvo	F5247PJ7000
---------------------------------------------------------	-------------

ACCESORIOS Y FUNGIBLES

Galleta 00	F52470000
Galleta 10	F52470010
Galleta 20	F52470020

AB181



Fresadora especialmente diseñada para la realización de encajes para la colocación de conectores automáticos OVVO® para el ensamblaje de paneles. De uso práctico y cómodo, realiza el fresado fácilmente con rapidez y precisión. (Modelo Patentado) Potente motor de 1000 W con regulación electrónica de la velocidad y sistema electrónico para mantener la velocidad constante bajo carga. Escuadra regulable para fresados en diferentes ángulos.

Posicionador automático de la base para regulaciones a 0°, 45° y 90°.

Regulación milimétrica para el ajuste de los diferentes grosores de panel.

Ajuste fino de la profundidad de fresado Selector rápido de fresado para las distintas dimensiones de conector sin necesidad de realizar ajustes en la máquina.

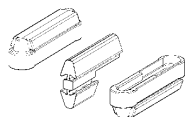
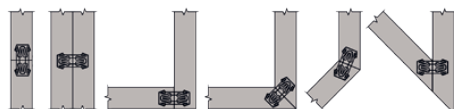
Posicionamiento de la máquina mediante topes retráctiles y referencias visuales. Sin necesidad de tomar medidas.

Doble base antideslizante con protección antirayaduras.

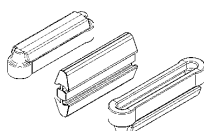
Toma para la conexión externa a un aspirador con salida canalizada de virutas.

AB181  
FRESADORA ENSAMBLADORA

Fresa MD para conector 1240, Conector para tubo aspiración estándar	F4545AB181
---------------------------------------------------------------------	------------



Conector desmontable



Conector fijo

ACCESORIOS Y FUNGIBLES

Jgo. conector desmontable para paneles 19 mm (100 uds)	F45457905007
Jgo. conector fijo para paneles 19 mm (100 uds)	F45457905010
Jgo. conector desmontable para paneles 12-16 mm (100 uds)	F45457905011
Jgo. conector fijo para paneles 12-16 mm (100 uds)	F45457905014
Fresa vidia conectores 19 mm	F45457940398
Fresa vidia conectores 12-16 mm	F45457940401