

®  
Floor  
VER  
Flooring



El suelo en tus manos Pavimenti nelle tue mani お客様の手フローリング  
Pavimentos nas suas mãos Die Gestaltung des Bodens in Ihrer Hand  
用你的手创造你自己的地板。 Le dessin du sol dans vos mains ايدبي ايف هي ضرالا

Flooring in your hands

# ¿qué es floover?

El suelo Floover es una nueva generación de pavimentos técnicamente avanzados. Resistentes, flexibles y con un diseño espectacular.

Inventa, crea, construye tu suelo con floover



# Índice

## ¿Qué es FLOOVER?

- 4 Resistencia
- 6 Elasticidad
- 8 Crea tendencia

## FLOOVER 0,3

- 11 Gama completa
- 12 Composición
- 14 Actual - Confort
- 16 Wood
- 18 Ceramic
- 20 Cement
- 22 Metallic
- 24 Leather

## FLOOVER PLUS 0,7

- 27 Gama Completa
- 28 Composición
- 30 Wood Plus
- 32 Ceramic Plus  
Cement Plus
- 34 Color Plus  
Leather Plus


## FLOOVER IMAGINE

### Info FLOOVER

- 40 Complementos
- 41 Instalación  
y mantenimiento
- 42 Certificados
- 43 Floover Interna



es res



Flover Cemento White CM1302



istencia



<sup>®</sup>  
f  
lo  
o  
v  
e  
r

es el a



Floover Wood Jatoba WD1005



sticidad

# idea, combina, inventa, construye, crea tendencia con floover

## Materiales reinventados

Un cerámica cálida, irrompible.  
Un cemento elástico y más  
duradero. Una madera tan real  
que casi puedes olerla.  
Esto es floover: DIVERSIDAD

## Clásico / Moderno

¿Qué ocurre cuando una madera  
acompaña un metal?,  
dilataciones, juntas...

¿quién nos garantiza la belleza  
plástica?.

Floover permite combinar todos  
los estilos, crear tendencia, inven-  
tar sin arriesgar. Desarrollar  
tradición y modernidad.



## Combinación sin fin

Floover presenta una gran colección de decors que por su amplia gama permiten una total libertad en el diseño de espacios. Con floover es fácil combinar colores, materiales con resultados sorprendentes.



## Creaciones a medida

Todos los profesionales están de enhorabuena. Floover dispone de un departamento técnico que permite desarrollar el diseño que se desee. Una muestra, una idea y el suelo será del color de tus sueños...



## Colores y texturas que no existían

Floover apuesta por colores y texturas innovadoras:  
Negro brillante,  
blanco tecnológico,  
cemento en distintos colores.  
Cerámico armónico y maderas realmente nuevas.





<sup>®</sup>  
**Floover**

**es confort**



Floover Wood Maple WD1006

# FLOOVER Flooring línea 0,3

WOOD

LEATHER

Antic

Maple

CERAMIC

CEMENT

METALLIC

Black

Green Grey

Oak Grey

Grey

Brown

Silver

Crocodile

Wenge

Oak Black

Perla

White

Cooper

Brown

White Grey

Oak White

Antracita

Dark

Black

IMAGINE

Jatoba

Beige

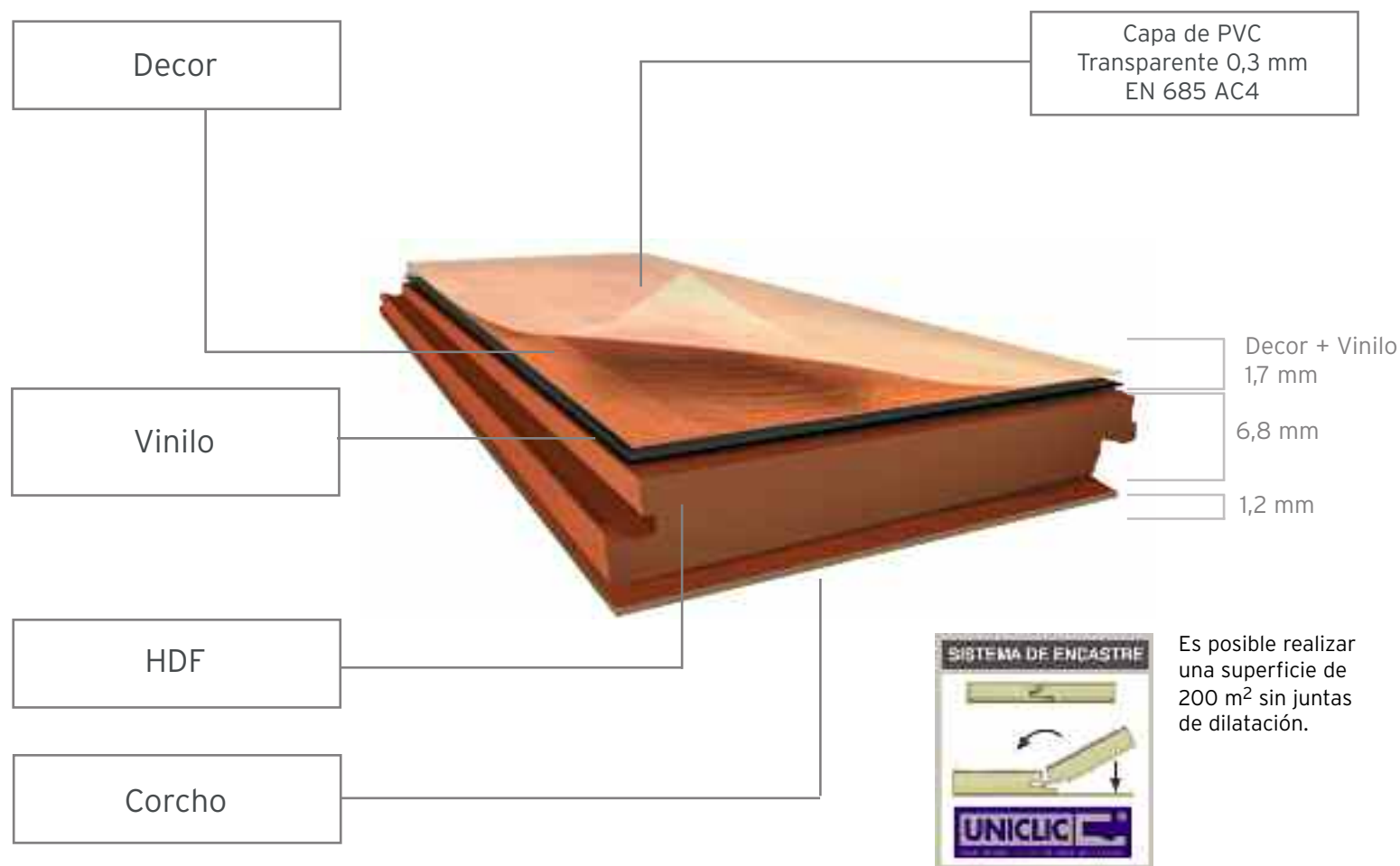
Grey

Swing


**FLOOVER**  
Flooring

# una nueva generación


5 capas: La nueva generación de pavimentos se llama floover




El pavimento **Floover** está compuesto por 5 capas, la más visible es la capa de PVC transparente, una capa de alta resistencia con tecnología preparada para proteger el decor estampado, éste se adapta perfectamente al compacto de vinilo para proporcionar elasticidad y aumentar la agradable sensación de la pisada. Una de las principales características es que además de las 24 referencias muy actuales, podemos crear el suelo que se quiera. La cuarta capa el HDF incorpora el sistema CLIC de montaje. Y consiguiendo una estabilidad y proporcionando solidez al conjunto. Por último tenemos el corcho el mejor aislante térmico/acústico. Estas 5 capas juntas aportan una combinación perfecta y construyen el pavimento **Floover**.




WOOD




CERAMIC




CEMENT



METALLIC



LEATHER



IMAGINE



Resistencia al fuego (EN 13501-1)



Ecológico (EN 717)




Resistencia a abrasión (EN 660)



Antiestático (EN 1815)



Resistente a los químicos (EN 438)



Silencioso (EN 438-2)



Resistencia a rayos UV (ISO 105)



Sistema de colocación sin pegamentos

### Capa de PVC transparente

La capa de PVC transparente proporciona una resistencia superior, mejorando notablemente la textura del suelo.

### Decor

**Imagine:** pídenos el suelo de tus sueños, lo creamos especialmente para tí.

### Vinilo

El vinilo proporciona elasticidad al pavimento y mayor resistencia al impacto. La elasticidad del Vinilo hace agradable la pisada.

### HDF

HDF con sistema clic perfecciona la instalación y evita errores. El HDF proporciona estabilidad y solidez al pavimento Floover.

### Corcho

La capa de corcho está compuesta por polímeros de alta tecnología que crean una barrera en la transmisión del sonido y mejoran su elasticidad aumentando aún más el confort al caminar. Pruebas realizadas por laboratorios independientes demuestran una importante reducción de ruidos de impacto y de pisadas. El efecto de resonancia disminuye en gran medida.



Floover Ceramic Antracita CR1103



Floover Wood Maple WD1006

<sup>®</sup>  
**Floover**  
Flooring

# es actual



Floover Wood Wenge WD1003



Floover Metallic silver MT1401



Floover Metallic Swing MT1403



Floover Cement Dark CM1304



Floover Color 0,7 Black CLT2502



Floover Cement White CM1302




Floover Oak White WD1009



Floover Cement Brown CM1301

Oak White WD1009



# WOOD

# WOOD

Floover wood es una colección de decors muy novedosos. Nunca antes la madera había sido tan **especial** y auténtica. Su acabado en relieve produce unos efectos increíblemente **realistas** con y sin luz, ayudando a crear espacios únicos.



0,3 Antic WD1001

915 x 305 x 10 mm



0,3 Green Grey WD1002

915 x 305 x 10 mm



0,3 Wenge WD1003

915 x 305 x 10 mm



0,3 White Grey WD1004

915 x 305 x 10 mm



0,3 Jatoba WD1005

915 x 305 x 10 mm

Medida 915 x 305 x 10 mm



## Oak



0,3 Oak Grey WD1007

915 x 305 x 10 mm



0,3 Oak Black WD10

915 x 305 x 10 mm



0,3 Oak White WD1009


915 x 305 x 10 mm



0,3 Maple WD1006

915 x 305 x 10 mm

Perla CR1102



CERAMIC

# CERAMIC

Floover ceramic aporta al mercado la posibilidad de crear grandes espacios de manera rápida y limpia. Una colección exquisita, hiperrealista y muy resistente pensada para cubrir todas las necesidades, y sin obras.

Medida 915 x 305 x 10 mm



0,3 Grey CR1101

915 x 305 x 10 mm



0,3 Antracita CR1103

915 x 305 x 10 mm



0,3 Perla CR1102


915 x 305 x 10 mm



0,3 Beige CR1104

915 x 305 x 10 mm

Dark CM1304



# CEMENT

Floover cement va a revolucionar el mundo del interiorismo. Una resina de cemento elástico, cálido, con su textura y superficie natural y moderna.

¿quién quiere hacer obras?

Medida 915 x 305 x 10 mm



0,3 Brown CM1301

915 x 305 x 10 mm



0,3 Dark CM1304

915 x 305 x 10 mm



0,3 White CM1302


915 x 305 10mm



0,3 Grey CM1305

915 x 305 x 10 mm

Silver MT401



# METALLIC

# METALLIC

Floover metallic hace visionar espacios futuristas, modernos y muy personales, a la vez que transmite en sus colores y texturas una sobriedad nueva. Cuatro posibilidades para el diseño que viene.

Medida 915 x 305 x 10 mm



0,3 Silver MT1401

915 x 305 x 10 mm



0,3 Black MT1403

915 x 305 x 10 mm



0,3 Cooper MT1402


915 x 305 x 10 mm



0,3 Swing MT1404

915 x 305 x 10 mm

Crocodile 1603



# LEATHER

# LEATHER

Con Floover Leather se puede vestir de seducción y modernidad cualquier espacio. Con una textura tan real que parece piel auténtica, su tacto consigue transportarte a una dimensión realmente glamourosa. La gama Leather se ha creado para espacios de diseño exclusivo, aun que por su singularidad invita a ser creativo e instalarla en cualquier sitio.

Medida 915 x 305 x 10 mm



0,3 Black LE 1601

915 x 305 x 10 mm



0,3 Crocodile 1603

915 x 305 x 10 mm



0,3 Brown LE 1602

915 x 305 x 10 mm








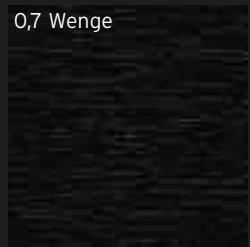
®  
**FLOOR  
VER+**  
Flooring **PLUS**



Floover Wood Beige CRT2102



# FLOOVER Flooring línea 0,7



# FLOOVER PLUS TODAVÍA MÁS RESISTENCIA

**Capa de PVC transparente** con más del doble de grosor:  
0,7 mm frente a los 0,3 mm de los suelos convencionales,  
máxima protección para los suelos de tránsito intensivo.



Es posible realizar  
una superficie de  
200 m<sup>2</sup> sin juntas  
de dilatación.



Microbisel



WOOD PLUS



CERAMIC PLUS




CEMENT PLUS



COLOR PLUS



LEATHER PLUS



IMAGINE PLUS



Resistencia al fuego (EN 13501-1)



Ecológico (EN 717)



Resistencia abrasión (EN 660)



Antiestático (EN 1815)



Resistente a los químicos (EN 438)



Silencioso (EN 438-2)



Resistencia a rayos UV (ISO 105)



Sistema de colocación sin pegamentos

## High Resistance Tránsito intensivo

**Floover tránsito intensivo** es la solución definitiva para espacios dónde el pavimento está expuesto a niveles extremos de degradación, como **grandes superficies, supermercados, estaciones, aeropuertos, recintos feriales, locales, salas de conciertos**. Creado con la tecnología de protección floover, pero con más del doble de grosor en la capa de protección lo convierten en un suelo inalterable.

0,7 Wenge WDT2002

WOOD



WOOD  
PLUS

Durabilidad incluso en condiciones extremas. Una capa de PVC transparente con el doble de grosor, garantiza la máxima protección a la degradación por uso intensivo. Floover Plus es inalterable gracias a la tecnología de protección Floover.

WOOD



0,7 Wenge WDT2001

915 x 305 x 10,50 mm

Medida 915 x 305 x 10,50 mm

WOOD



0,7 White WDT2002

915 x 305 x 10,50 mm

0,7 Beige CRT2102



**CEMENT  
CERAMIC**



CERAMIC  
PLUS

Elasticidad y resistencia sin límites.  
Floover Plus pone a prueba los  
espacios de transito intensivo.  
Ideal para zonas públicas como  
aeropuertos, hoteles, estaciones,  
pabellones, grandes áreas  
comerciales, discotecas...

CERAMIC



0,7 Beige CRT2102

915 x 305 x 10,50 mm

CEMENT  
PLUS

CERAMIC



0,7 Grey CRT2101

915 x 305 x 10,50 mm

CEMENT



0,7 Gleaming Grey CMT2301

915 x 305 x 10,50 mm

Medida 915 x 305 x 10,50 mm

Medida 915 x 305 x 10,50 mm

0,7 White LET2401



# COLOR LEATHER



COLOR  
PLUS

Floover Plus es resistente a la abrasión, a los productos químicos y a las manchas. Admite programas de limpieza, desinfección y lavado intensivos y continuados, todo en perfecta armonía con el diseño más moderno y contemporáneo.

COLOR




0,7 White CLT2501

915 x 305 x 10,50 mm

LEATHER  
PLUS

COLOR



0,7 Black CLT2502

915 x 305 x 10,50 mm

LEATHER



0,7 White LET2401

915 x 305 x 10,50 mm

Medida 915 x 305 x 10,50 mm

Medida 915 x 305 x 10,50 mm

# FLOOVER IMAGINE



*¡Construye el suelo  
que siempre imaginaste!*



*¡Reinventa tus ambientes  
con originalidad!*



*¡Puedes  
en la  
hasta*



¡Diseña tu propio  
suelo corporativo!



Imagina que caminas  
sobre las nubes, en la arena y  
sobre el lomo de una vaca!



Crea tu suelo corporativo a  
partir de 800 m<sup>2</sup>



# IMAGINE

Imagina un mundo dónde todos tus deseos se hicieran realidad. Quiero andar sobre el mar, sobre las nubes o mejor sobre el lomo de una vaca de 250m<sup>2</sup>. Prueba a pedir el suelo, nos encantan los retos, crear cosas nuevas y satisfacer deseos. ¿Estás preparado para hacer realidad tus sueños?

## IMAGINE

### diseño sin límites

Floover ofrece la posibilidad de crear cualquier decor que se pueda imaginar.

Nuestro departamento técnico se ocupa de hacer las pruebas y crear los prototipos trabajando conjuntamente con usted. Con un proyecto mínimo de 800m<sup>2</sup> podemos crear para usted la serie Imagine.

Las series de suelos corporativos y especiales IMAGINE tienen la misma calidad, composición y resistencia que toda la gama floover.



*Atrévete a diseñar tu suelo corporativo,  
propio, original, diferente y único.*



# complementos

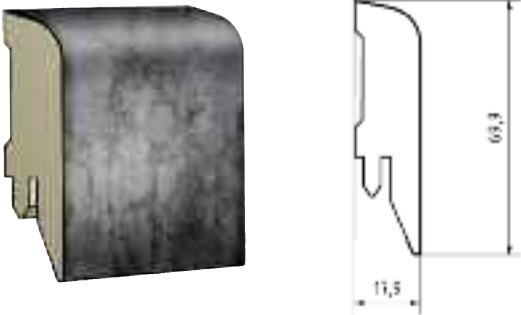
## Zócalo

### acabados

Todas las referencias Floover disponen de su zócalo, están fabricados con núcleo de fibras de densidad media para mejorar la resistencia a los golpes.

El zócalo Floover está fabricado en DM y disponible en todos los colores.

Dimensiones: 2400 x 70 x 18 mm




## Film polipropileno

### sin obras

Para instalar un suelo floover no tiene que hacer obras, sólo tiene que colocar el film de polipropileno para garantizar la barrera de vapor según normativa europea. Esta operación es imprescindible para garantizar el buen funcionamiento del suelo floover.

CÓMO COLOCAR EL FILM POLIPROPILENO:



**Garantía FLOOVER:** Floover sólo dará validez a la garantía de las instalaciones utilicen el Film polipropileno FLOOVER.

# mantenimiento

Las características del suelo FLOOVER hacen que su mantenimiento sea realmente sencillo y fácil de realizar, lo que lo hace diferente a otras marcas existentes en el mercado. Y para facilitar aún más su mantenimiento, el departamento de I+D de Floover ha desarrollado un producto específico para el cuidado y mantenimiento de toda la gama:

El poderoso **Floover Cleaner**.

Floover internacional ofrece un extenso servicio post-venta, y extensiones de garantía, consulte a su distribuidor.

## Floover Cleaner

### Limpiador, reparador, rejuvenecedor

Un limpiador creado especialmente para los suelos FLOOVER que cuida la superficie sin dañarla y mantiene el pavimento con su aspecto original.

Puede utilizarse de manera intensiva con una aplicación diluida o usarse directamente sobre manchas difíciles.



# instalación y mantenimiento

## Instalación rápida y limpia

Floover es muy fácil de instalar gracias al sistema CLIC, que encaja las lamas con un sólo movimiento.

Además el ancho de las lamas reduce el tiempo de instalación porque el número de piezas es menor. De esta forma se reducen los costes y mano de obra. Floover ofrece un sistema de instalación muy eficiente.

## Reposición sencilla

El sistema CLIC permite sustituir cualquier lama sin dañar las de su alrededor, por eso floover está especialmente indicado para usos intensivos y espacios comerciales.



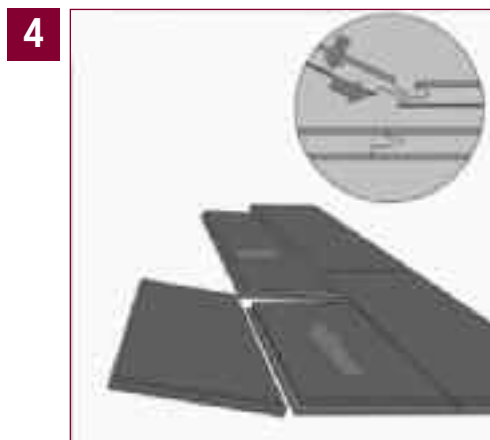
1 Nivelar el suelo para que los desniveles sean inferiores a 2mm



2 Extender el film de polipropileno Floover que sirve como protección de la humedad.



3 Colocar la primera fila de lamas siguiendo el sentido de la luz natural con distanciadores entre el muro y la primera fila dejando un espacio de 12mm. Encajar las lamas mediante el sistema UNICLIC.



4 Instalar las lamas de las filas siguientes introduciendo el lado más largo con una inclinación de 45° bajándola luego hasta el suelo y realizando una pequeña presión.



5 Una vez colocadas las lamas del lado más largo, golpear suavemente con el batidor de lamas.



6 De la misma manera, golpear suavemente con el bastidor sobre el lado más corto de la lama (cabeza).

# certificados



Classification Report

# floover internacional

## **El sueño de miles de creadores**

la empresa floover nace fruto de la colaboración de distintas empresas del sector con una clara proyección internacional. El conocimiento del mercado, la experiencia y una clara apuesta por la investigación han dado como resultado un producto nuevo, excelente y eficiente en todos los sentidos.

Nuestra misión es algo más que crear un suelo de diseño, sin duda, contribuir al éxito de nuestros clientes, arquitectos, interioristas, promotores, constructores con un suelo resistente, flexible y duradero. Un suelo que no da problemas en ningún momento, ni en la instalación, ni en el mantenimiento o su reposición.

Nuestra filosofía a querido hacer posible el sueño de miles de creadores, hacer realidad el suelo que se puede imaginar y encontrar soluciones a sus necesidades.

Así es nuestro objetivo, crear suelos técnicamente perfectos. Siente con floover el suelo en tus manos.



<sup>®</sup>  
floo  
VER  
Flooring



[www.floover.com](http://www.floover.com)